

# 日教弘クラブオフご利用方法

## STEP 1 日教弘クラブオフの専用ホームページへアクセス



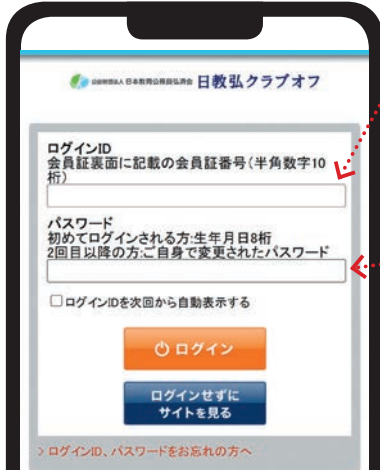
スマートフォンは  
こちら



パソコンはこちら  
<https://www.club-off.com/nikkyoko/>

Webサイトでは  
抽選で  
豪華賞品が当たる  
キャンペーンを  
実施中!

## STEP 2 ログインIDとパスワードを入力しログイン



### ログインID


会員証に記載されている  
「支部コード(2桁)」+  
「会員番号(8桁)」  
計10桁の半角数字

### 初期パスワード

ご自身の生年月日  
(半角数字8桁)

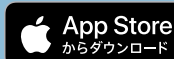
※例：2003年4月15日生まれ→20030415  
※初回ログイン時にパスワードを  
変更いただけます。

### ▼会員証裏面



### アプリストアより アプリをダウンロード(無料)

iPhoneはこちら



Androidはこちら



アプリ起動後、「簡単ログイン」  
ボタンを選択し、ログイン!

## STEP 3 クラブオフアプリをダウンロード

スマートフォンのWebブラウザで日教弘クラブオフにログインすると、  
その後はアプリでご利用いただけます。

ご利用  
無料

POINT 1 近くのクーポンがすぐに見つかる\*!

※位置情報利用許可が必要です。

POINT 2 お気に入り登録で自分だけのクーポンリストを作れる!

POINT 3 最新のお得情報をプッシュ通知でお届け\*!

※プッシュ通知利用許可が必要です。

※スマートフォンのwebブラウザで日教弘クラブオフに30日以内にログインしたことがある場合に「簡単ログイン」をご利用いただけます。 ※スマートフォンのwebブラウザで履歴やキャッシュを削除した場合、再度日教弘クラブオフへのログインが必要です。 ※端末や設定環境などにより、ご利用いただけない場合がございます。 ※Google Play および Google Play ロゴは、Google LLC の商標です。 ※Apple および Appleロゴは、米国およびその他の国で登録された Apple Inc. の商標です。

### 使いたいサービスが見つかったら各メニューの利用方法にそってご利用ください。

#### 画面提示クーポン

スマートフォンに表示されるクーポン画面をご利用当日にお店や施設へ提示

#### 印刷クーポン

パソコンで使いたいサービスのクーポンを印刷しご利用当日にお店や施設へ提出

#### 金券

事前に日教弘クラブオフで購入した金券をご利用当日にお店や施設へ提出  
※金券の発送には1週間~10日間程度かかります。 ※別途送料がかかります(送料無料の金券もございます)。

#### 電子チケット

日教弘クラブオフで購入手続きを行い決済完了後10分程度でチケットをメール配信。  
チケット画面をご利用当日に施設へ提示

#### 宿泊

日教弘クラブオフで施設・プランを決定しお申し込み。  
チェックイン時に予約確定後に届く「予約確認メール」を施設へ提示

#### パートナーサイト

使いたいサービスの優待画面より外部サイトへアクセスしお申し込み

#### 直接申込

日教弘クラブオフより直接お申し込み

※掲載の内容はすべて2022年10月現在の情報です。予告なく内容が変更になる場合がございますので、あらかじめご了承ください。 ※画像はすべてイメージです。

日教弘クラブオフに  
関するお問い合わせ

通話料無料

☎ 0800-919-6189

受付時間

10:00~18:00(年末年始を除く)